

1

2

3

4

5

6

7

8

A

A

B

B

C

C

D

D

E

E

F

F

Investitor:

Građevina: SNIMAK POSTOJEĆEG STANJA INSTALACIJA

Lokacija:

ZOP:

Crtež broj:

Naziv crteža: **JEDNOPOLNA SHEMA
Razvodni ormar +RO/PRIZEMLJE**

7				DATUM:	ožujak, 2022.g.	Mj: -	GRAĐEVINA:
6				GLAVNI PROJEKTANT:			
5				PROJEKTANT:	Josip Giljanović, dipl.ing.el.		
4							
3							
2							
1				SURADNIK:	Luka Giljanović, mag.ing.el.tech.inf.		
Ind.	DATUM	IME	PROMJENA				



JOSIP GILJANOVIĆ
dipl.ing.el.
E 651 **OVLAŠTENI INŽENJER**
ELEKTROTEHNIKE

INVESTITOR:

LOKACIJA:

NASLOV:
JEDNOPOLNA SHEMA
Razvodni ormar
+RO/PRIZEMLJE

PROJEKT:

CRTEŽ BR.:

LIST BR.

1/5

1

2

3

4

5

6

7

8

MREŽNA SEKCIJA

L1,L2,L3 3x400/230V, 50Hz

-Q1
In=100A

-F01


-F02
35A 32A 35A


grebenasta
sklopka Q2⁰

N

DOVOD
+GRD
NYJ-J 4x25+1x20mm ²

7			
6			
5			
4			
3			
2			
1			
Ind.	DATUM	IME	PROMJENA

DATUM:	ožujak, 2022.g.	Mj.:	
GLAVNI PROJEKTANT:			
PROJEKTANT:	Josip Giljanović, dipl.ing.el.		
SURADNIK:	Luka Giljanović, mag.ing.el.tech.inf.		

GRAĐEVINA:		INVESTITOR:	
		LOKACIJA:	
 E 651		JOSIP GILJANOVIĆ dipl.ing.el. OVLAŠTENI INŽENJER ELEKTROTEHNIKE	

NASLOV:	JEDNOPOLNA SHEMA Razvodni ormar +RO/PRIZEMLJE
PROJEKT:	
CRTEŽ BR.:	
LIST BR.:	2/5

PROJEKT:	
CRTEŽ BR.:	
LIST BR.:	2/5

1

2

3

4

5

6

7

8

MREŽNA SEKCIJA

L1,L2,L3 3x400/230V, 50Hz

-F1

-F2

-F3

-F4

-F5

-F6

-F7

-F8

-F9

-F10

-F11

-F12

-F13

-F14

-F15

F1	F2	F3	F4	F5	F6	F7	F8	F9	F10	F11	F12	F13	F14	F15
-	-	-	-	-	-	-	-	-	-	-	-	-	-	-
-	-	-	-	-	-	-	-	-	-	-	-	-	-	-
-	-	-	-	-	-	-	-	-	-	-	-	-	-	-

7			
6			
5			
4			
3			
2			
1			
Ind.	DATUM	IME	PROMJENA

DATUM:

ožujak, 2022.g.

Mj.:

GRAĐEVINA:

GLAVNI PROJEKTANT:

PROJEKTANT:

Josip Giljanović, dipl.ing.el.

SURADNIK:

Luka Giljanović, mag.ing.el.tech.inf.



JOSIP GILJANOVIĆ
dipl.ing.el.

E 651 OVLAŠTENI INŽENJER
ELEKTROTEHNIKE

INVESTITOR:

LOKACIJA:

NASLOV:

JEDNOPOLNA SCHEMA
Razvodni ormar
+RO/PRIZEMLJE

PROJEKT:

CRTEŽ BR.:

LIST BR.

3/5

1

2

3

4

5

6

7

8

MREŽNA SEKCIJA

L1,L2,L3 3x400/230V, 50Hz

-F16

-F17

-F18

-F19

-F20

-F21

-F22

-F23

-F24

-F25

-F26

-F27

-F28

-F29

-F30

F16	F17	F18	F19	F20	F21	F22	F23	F24	F25	F26	F27	F28	F29	F30
-	-	-	-	-	-	3K	4K	5K	-	-	-	-	-	-
-	-	-	-	-	-	-	-	-	-	-	-	-	-	-
-	-	-	-	-	-	-	-	-	-	-	-	-	-	-

7			
6			
5			
4			
3			
2			
1			
Ind.	DATUM	IME	PROMJENA

DATUM:

ožujak, 2022.g.

Mj.:

GRAĐEVINA:

GLAVNI PROJEKTANT:

PROJEKTANT:

Josip Giljanović, dipl.ing.el.

SURADNIK:

Luka Giljanović, mag.ing.el.tech.inf.



JOSIP GILJANOVIĆ
dipl.ing.el.

E 651
OVLAŠTENI INŽENJER
ELEKTROTEHNIKE

INVESTITOR:

LOKACIJA:

NASLOV:

JEDNOPOLNA SCHEMA
Razvodni ormar
+RO/PRIZEMLJE

PROJEKT:

CRTEŽ BR.:

LIST BR.

4/5

1

2

3

4

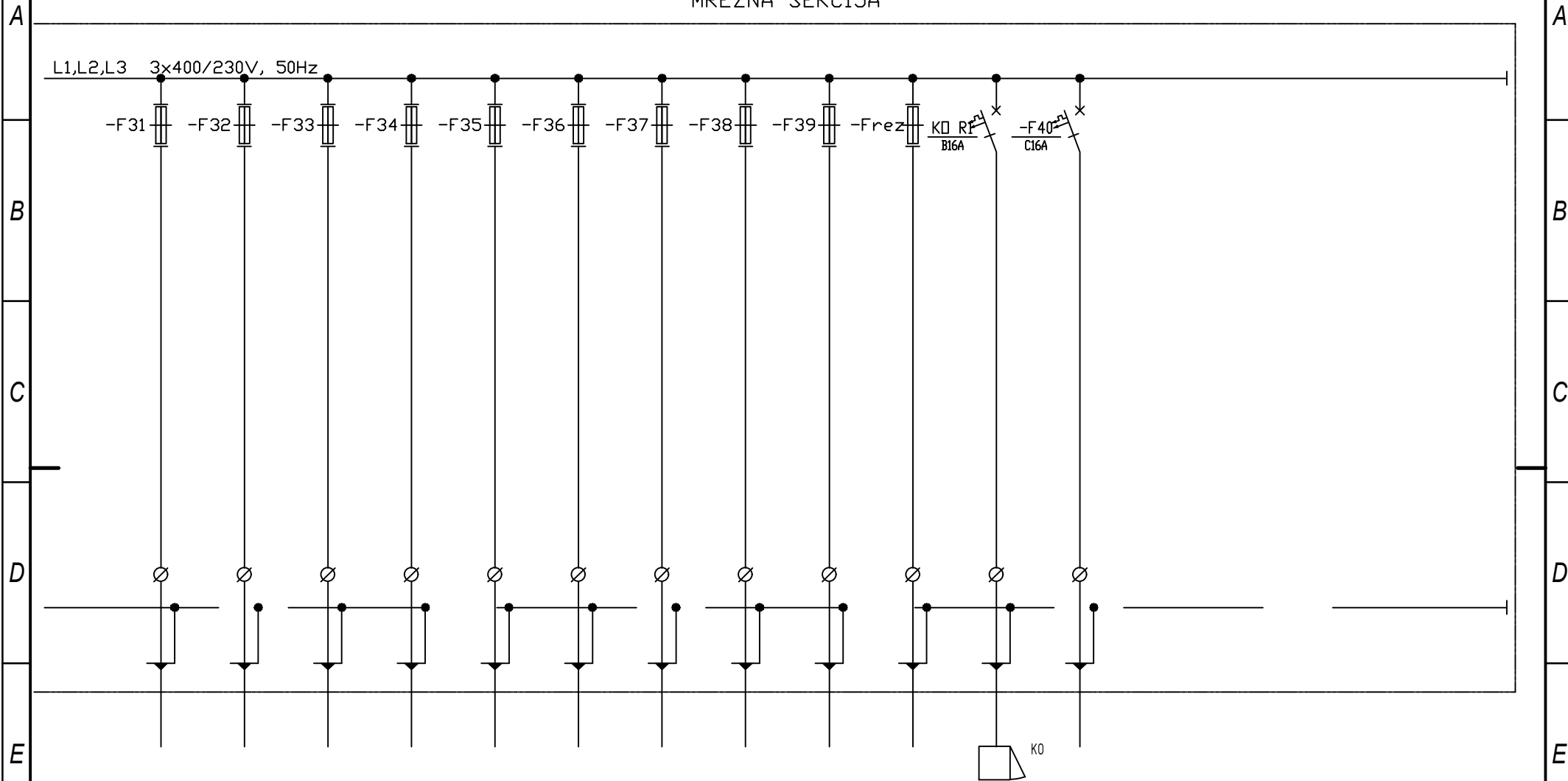
5

6

7

8

MREŽNA SEKCIJA



F31	F32	F33	F34	F35	F36	F37	F38	F39	rezerva	KO R1	F40
-	-	2K	-	-	-	-	1K	K6	-	kom. ormar	bojler
-	-	-	-	-	-	-	-	-	-	-	-
-	-	-	-	-	-	-	-	-	-	-	-

7				DATUM:	ožujak, 2022.g.	Mj.:		GRAĐEVINA:		INVESTITOR:		NASLOV:	JEDNOPOLNA SHEMA	PROJEKT:	
6				GLAVNI PROJEKTANT:								Razvodni ormar			
5				PROJEKTANT:	Josip Giljanović, dipl.ing.el.							+RO/PRIZEMLJE			
4															
3															
2				SURADNIK:	Luka Giljanović, mag.ing.el.tech.inf.										
1															
Ind.	DATUM	IME	PROMJENA												



JOSIP GILJANOVIĆ
dipl.ing.el.
E 651 OVLASŤENI INŽENJER
ELEKTROTEHNIKE

LOKACIJA:

CRTEŽ BR.:

LIST BR.:

5/5

1

2

3

4

5

6

7

8

A

A

B

B

C

C

D

D

E

E

F

F

Investitor:

Građevina: SNIMAK POSTOJEĆEG STANJA INSTALACIJA

Lokacija:

ZOP:

Crtež broj:

Naziv crteža: **JEDNOPOLNA SHEMA
Razvodni ormar +RO/KAT**

7				DATUM:	ožujak, 2022.g.	Mj: _	GRAĐEVINA:
6				GLAVNI PROJEKTANT:			
5				PROJEKTANT:	Josip Giljanović, dipl.ing.el.		
4							
3							
2							
1				SURADNIK:	Luka Giljanović, mag.ing.el.tech.inf.		
Ind.	DATUM	IME	PROMJENA				



JOSIP GILJANOVIĆ
dipl.ing.el.
E 651 OVLAŠTENI INŽENJER
ELEKTROTEHNIKE

INVESTITOR:

LOKACIJA:

NASLOV:
JEDNOPOLNA SHEMA
Razvodni ormar +RO/KAT

PROJEKT:

CRTEŽ BR.:

LIST BR.

1/4

1

2

3

4

5

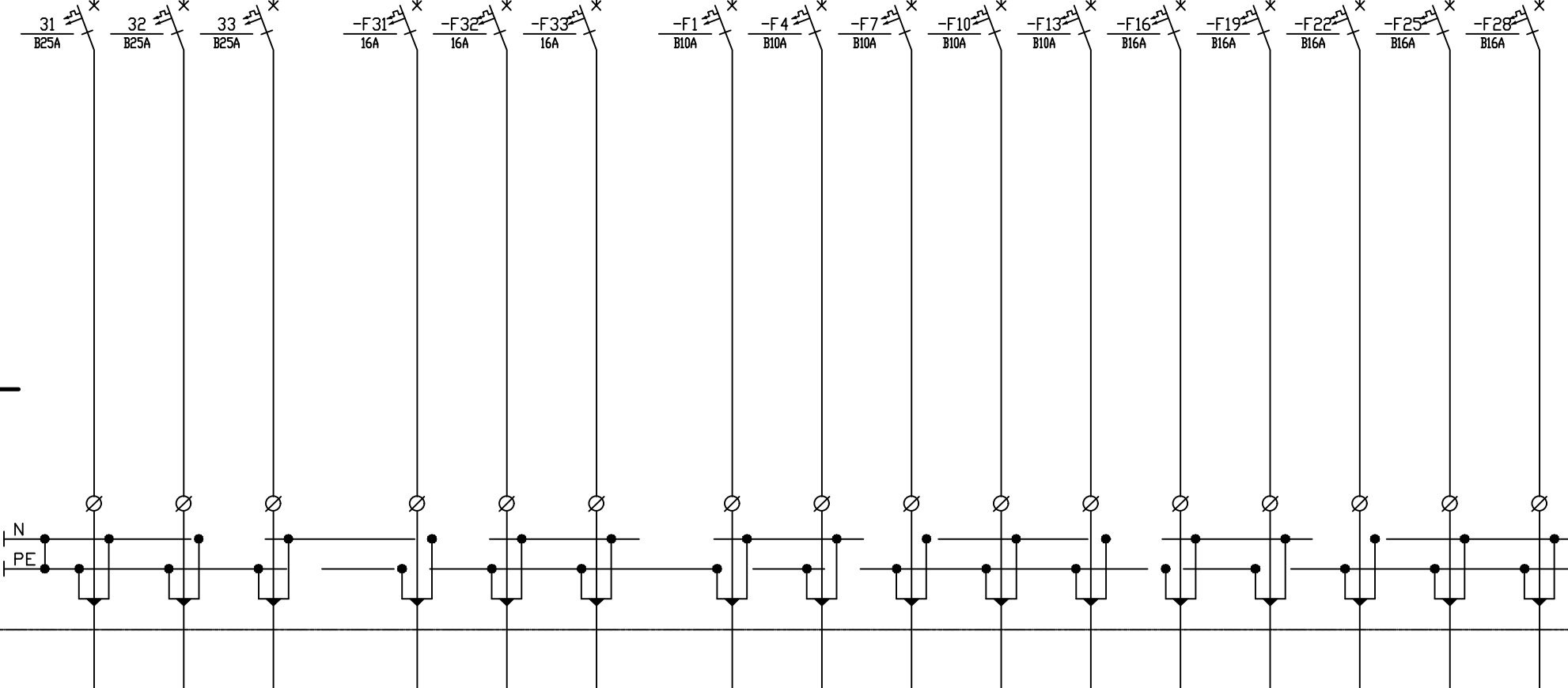
6

7

8

MREŽNA SEKCIJA

L1,L2,L3 3x400/230V, 50Hz



DOVOD
+GRD

F31	F32	F33
klima	klima	klima
-	-	-
-	-	-

F1	F4	F7	F10	F13	F16	F19	F22	F25	F28
-	-	-	-	-	-	-	-	-	-
-	-	-	-	-	-	-	-	-	-
-	-	-	-	-	-	-	-	-	-

7			
6			
5			
4			
3			
2			
1			
Ind.	DATUM	IME	PROMJENA

DATUM:	ožujak, 2022.g.	Mj.:	
GLAVNI PROJEKTANT:			
PROJEKTANT:	Josip Giljanović, dipl.ing.el.		
SURADNIK:	Luka Giljanović, mag.ing.el.tech.inf.		

GRAĐEVINA:



JOSIP GILJANOVIĆ
dipl.ing.el.
E 651 OVLASŤENI INŽENJER
ELEKTROTEHNIKE

INVESTITOR:

LOKACIJA:

NASLOV:
JEDNOPOLNA SHEMA
Razvodni ormar +RO/KAT

PROJEKT:

CRTEŽ BR.:

LIST BR.
2/4

1

2

3

4

5

6

7

8

MREŽNA SEKCIJA

L1,L2,L3 3x400/230V, 50Hz

-F34
16A-F35
16A-F36
16A-F2
B10A-F5
B10A-F8
B10A-F11
B16A-F14
B16A-F17
B16A-F20
B16A-F23
B16A-F26
B16A-F29
B16A

F31	F32	F33
klima	klima	klima
-	-	-
-	-	-

F2	F5	F8	F11	F14	F17	F20	F23	F26	F29
-	-	-	-	-	-	-	-	-	-
-	-	-	-	-	-	-	-	-	-
-	-	-	-	-	-	-	-	-	-

7				DATUM:	ožujak, 2022.g.	Mj.:		GRAĐEVINA:		INVESTITOR:		NASLOV:	JEDNOPOLNA SHEMA	PROJEKT:	
6				GLAVNI PROJEKTANT:								Razvodni omar +RO/KAT			
5				PROJEKTANT:	Josip Giljanović, dipl.ing.el.									CRTEŽ BR.:	LIST BR.
4															
3															
2															
1				SURADNIK:	Luka Giljanović, mag.ing.el.tech.inf.										3/4
Ind.	DATUM	IME	PROMJENA												



JOSIP GILJANOVIĆ
dipl.ing.el.
E 651 OVLAŠTENI INŽENJER
ELEKTROTEHNIKE

INVESTITOR:

LOKACIJA:

NASLOV:
JEDNOPOLNA SHEMA
Razvodni omar +RO/KAT

PROJEKT:

CRTEŽ BR.:

LIST BR.

3/4

1

2

3

4

5

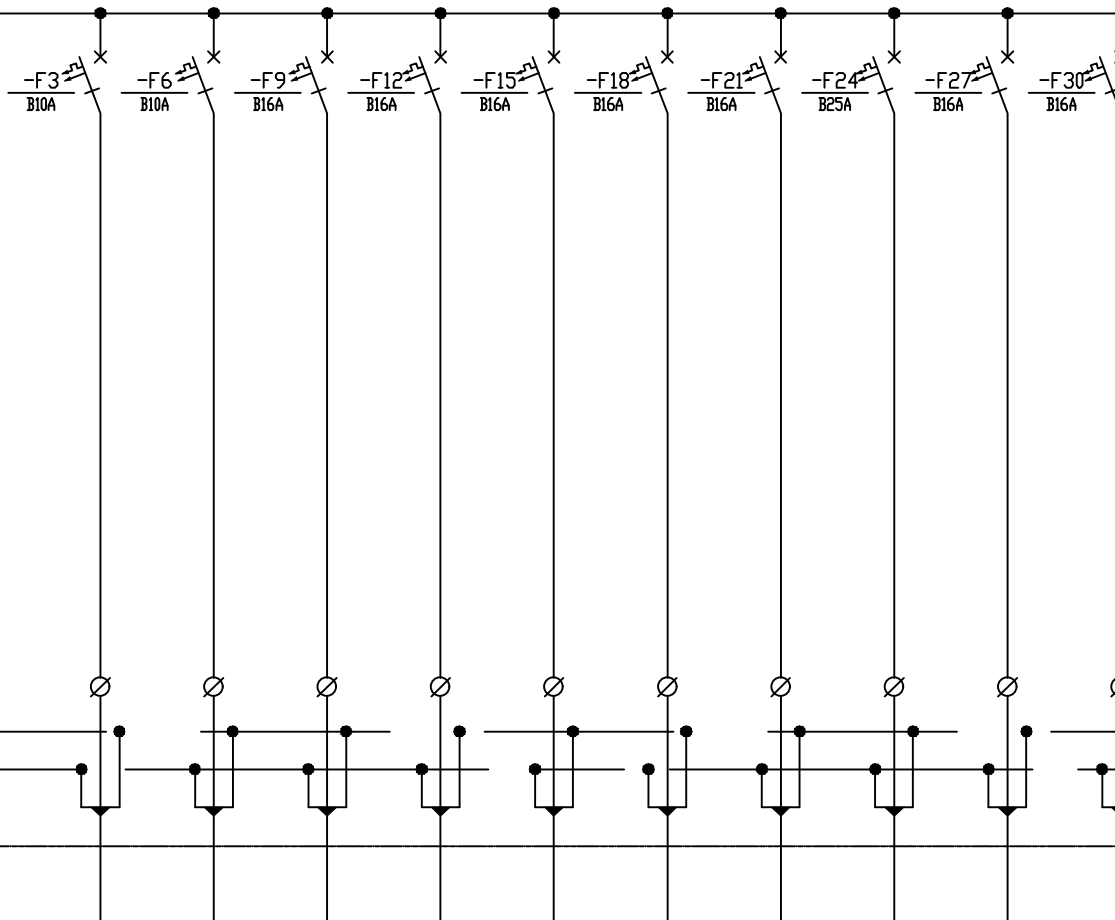
6

7

8

MREŽNA SEKCIJA

L1,L2,L3 3x400/230V, 50Hz



F3	F6	F9	F12	F15	F18	F21	F24	F27	F30
-	-	-	-	-	-	-	-	-	-
-	-	-	-	-	-	-	-	-	-
-	-	-	-	-	-	-	-	-	-

7			
6			
5			
4			
3			
2			
1			
Ind.	DATUM	IME	PROMJENA

DATUM:

ožujak, 2022.g.

Mj.:

GRAĐEVINA:

GLAVNI PROJEKTANT:

PROJEKTANT:

Josip Giljanović, dipl.ing.el.

SURADNIK:

Luka Giljanović, mag.ing.el.tech.inf.



JOSIP GILJANOVIĆ
dipl.ing.el.

E 651
OVLAŠTENI INŽENJER
ELEKTROTEHNIKE

INVESTITOR:

LOKACIJA:

NASLOV:

JEDNOPOLNA SHEMA
Razvodni omar +RO/KAT

PROJEKT:

CRTEŽ BR.:

LIST BR.

4/4

1

2

3

4

5

6

7

8

A

A

B

B

C

C

D

D

E

E

F

F

Investitor:

Građevina: SNIMAK POSTOJEĆEG STANJA INSTALACIJA

Lokacija:

ZOP:

Crtež broj:

Naziv crteža: **JEDNOPOLNA SHEMA**
Razvodni ormar +RO/POTKROVLJE

7				DATUM:	ožujak, 2022.g.	Mj: -	GRAĐEVINA:		INVESTITOR:		NASLOV:	PROJEKT:
6											JEDNOPOLNA SHEMA	
5				GLAVNI PROJEKTANT:							Razvodni ormar	
4											+RO/POTKROVLJE	
3				PROJEKTANT:	Josip Giljanović, dipl.ing.el.				LOKACIJA:			CRTEŽ BR.:
2												LIST BR.
1				SURADNIK:	Luka Giljanović, mag.ing.el.tech.inf.							1/2
Ind.	DATUM	IME	PROMJENA									



E 651

JOSIP GILJANOVIĆ
dipl.ing.el.
OVLAŠTENI INŽENJER
ELEKTROTEHNIKE

1

2

3

4

5

6

7

8

MREŽNA SEKCIJA

L1,L2,L3 3x400/230V, 50Hz

-F0
16A-F1
16A-F2
16A-F3
16A-F4
16A-F5
16A-F6
16A-F7
16A-F8
25A-F9
16A-F10
10AN
PE

DOVOD

F1

F2

F3

F4

F5

F6

F7

F8

F9

F10

-

-

klina

-

-

-

-

-

-

-

-

-

-

-

-

-

-

-

-

-

-

-

-

-

-

-


-


-

-

-

7			
6			
5			
4			
3			
2			
1			
Ind.	DATUM	IME	PROMJENA

DATUM:	ožujak, 2022.g.	Mj.:	
GLAVNI PROJEKTANT:			
PROJEKTANT:	Josip Giljanović, dipl.ing.el.		
SURADNIK:	Luka Giljanović, mag.ing.el.tech.inf.		

GRAĐEVINA:		INVESTITOR:	
 JOSIP GILJANOVIĆ dipl.ing.el.		LOKACIJA:	
E 651 OVLAŠTENI INŽENJER ELEKTROTEHNIKE			

NASLOV:	JEDNOPOLNA SCHEMA Razvodni ormar +RO/POTKROVLJE
PROJEKT:	
CRTEŽ BR.:	
LIST BR.:	2/2

PROJEKT:	
CRTEŽ BR.:	
LIST BR.:	2/2